

Toutes les infos
sur notre site internet



**C'est gratuit !
Y a plus qu'à !**

Informations & réservations

En agence

6 Boulevard Gambetta, 12000 Rodez

Lundi	08h30-12h00	13h30-18h15
Mardi	08h30-12h00	13h30-18h15
Mercredi	08h30-18h15	
Jeudi	08h30-12h00	13h30-18h15
Vendredi	08h30-18h15	
Samedi	08h30-12h30	14h00-17h

Par téléphone

0800 00 79 50

Service & appels gratuits selon les horaires
d'ouverture de l'Espace Info Agglobus


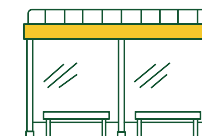
Par internet

www.agglobus-rodez.fr

Ligne Matin Fiche horaire

à partir du 1^{er} janvier 2025

- Cathédrale
- Avenue de Paris
- Gare SNCF



Suivez-nous
sur les réseaux !



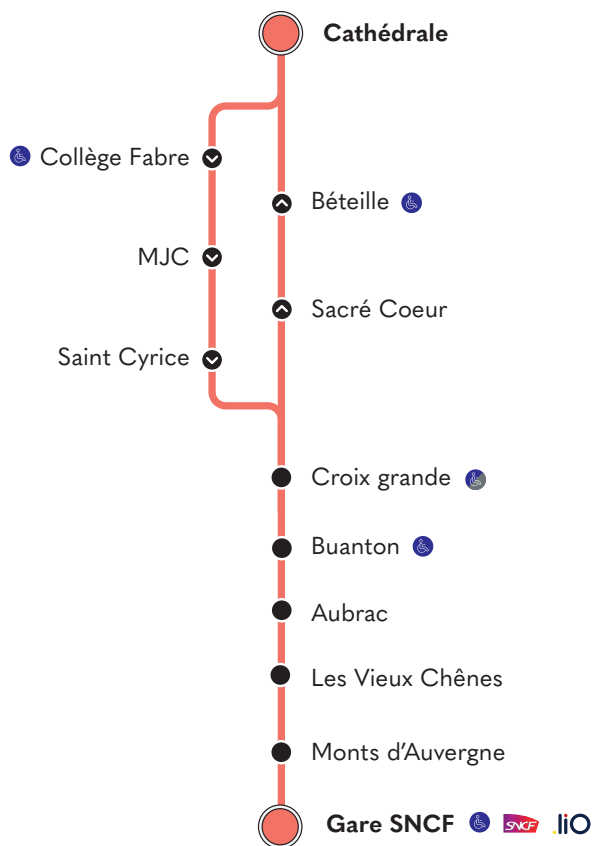
Avec l'application,
accédez au trafic
en temps réel!



 Rodez
AGGLOBUS
Partageons le chemin

 **RODEZ**
AGGLOMÉRATION

SATAR
Acteur de mobilité urbaine



Du lundi au vendredi

Gare SNCF > Cathédrale

Gare SNCF	6:25
Monts d'Auvergne	6:26
Les Vieux Chênes	6:27
L'Aubrac	6:28
Buanton	6:29
Croix Grande	6:30
Sacré Coeur	6:31
Béteille	6:32
Cathédrale	6:33

Cathédrale > Gare SNCF

Cathédrale	6:10
Collège Fabre	6:10
MJC	6:11
Saint Cyrice	6:11
Croix Grande	6:12
Buanton	6:13
L'Aubrac	6:14
Les Vieux Chênes	6:14
Monts d'Auvergne	6:15
Gare SNCF	6:16

Samedi (toutes périodes)

Gare SNCF > Cathédrale

Gare SNCF	6:25
Monts d'Auvergne	6:26
Les Vieux Chênes	6:27
L'Aubrac	6:28
Buanton	6:29
Croix Grande	6:30
Sacré Coeur	6:31
Béteille	6:32
Place Foch	6:33

Cathédrale > Gare SNCF

Place Foch	6:09
Palais de Justice	6:10
Boule d'Or	6:10
Musée	6:11
MJC	6:11
Saint Cyrice	6:12
Croix Grande	6:12
Buanton	6:13
L'Aubrac	6:14
Les Vieux Chênes	6:14
Monts d'Auvergne	6:15
Gare SNCF	6:16

Été* (du lundi au vendredi)

* Voir les dates sur le site

Gare SNCF > Cathédrale

Gare SNCF	6:25
Monts d'Auvergne	6:26
Les Vieux Chênes	6:27
L'Aubrac	6:28
Buanton	6:29
Croix Grande	6:30
Sacré Coeur	6:31
Béteille	6:32
Cathédrale	6:33

Cathédrale > Gare SNCF

Cathédrale	6:10
Collège Fabre	6:10
MJC	6:11
Saint Cyrice	6:11
Croix Grande	6:12
Buanton	6:13
L'Aubrac	6:14
Les Vieux Chênes	6:14
Monts d'Auvergne	6:15
Gare SNCF	6:16

- Arrêt dans les deux sens
- Arrêt de correspondance
- Départ / Terminus
- Accès PMR
- Desserte régulière
- ↕ Arrêt dans un seul sens
- Accès PMR dans un sens